



Территориальный орган  
Федеральной службы государственной статистики  
по Самарской области

# Основные показатели дифференциации доходов населения

за 2022 год



ФЕДЕРАЛЬНАЯ СЛУЖБА  
ГОСУДАРСТВЕННОЙ СТАТИСТИКИ

Основные  
показатели  
дифференциации  
доходов населения  
по Самарской  
области  
Самарстат  
за 2022 год

- 01 ОСНОВНЫЕ ПОКАЗАТЕЛИ ДИФФЕРЕНЦИАЦИИ ДОХОДОВ НАСЕЛЕНИЯ
- 02 РАСПРЕДЕЛЕНИЕ ОБЩЕГО ОБЪЕМА ДЕНЕЖНЫХ ДОХОДОВ НАСЕЛЕНИЯ, %
- 03 НАСЕЛЕНИЕ С ДЕНЕЖНЫМИ ДОХОДАМИ НИЖЕ ГРАНИЦЫ БЕДНОСТИ ЗА 2022 ГОД

\* предварительные данные

\* Данные без учета итогов ВПН-2020г



# ОСНОВНЫЕ ПОКАЗАТЕЛИ ДИФФЕРЕНЦИАЦИИ ДОХОДОВ НАСЕЛЕНИЯ

**37 440,0** рублей

Денежный доход на душу населения,  
в месяц

**13 192,0** рублей

Граница бедности в месяц

**11,1** раза

Коэффициент фондов

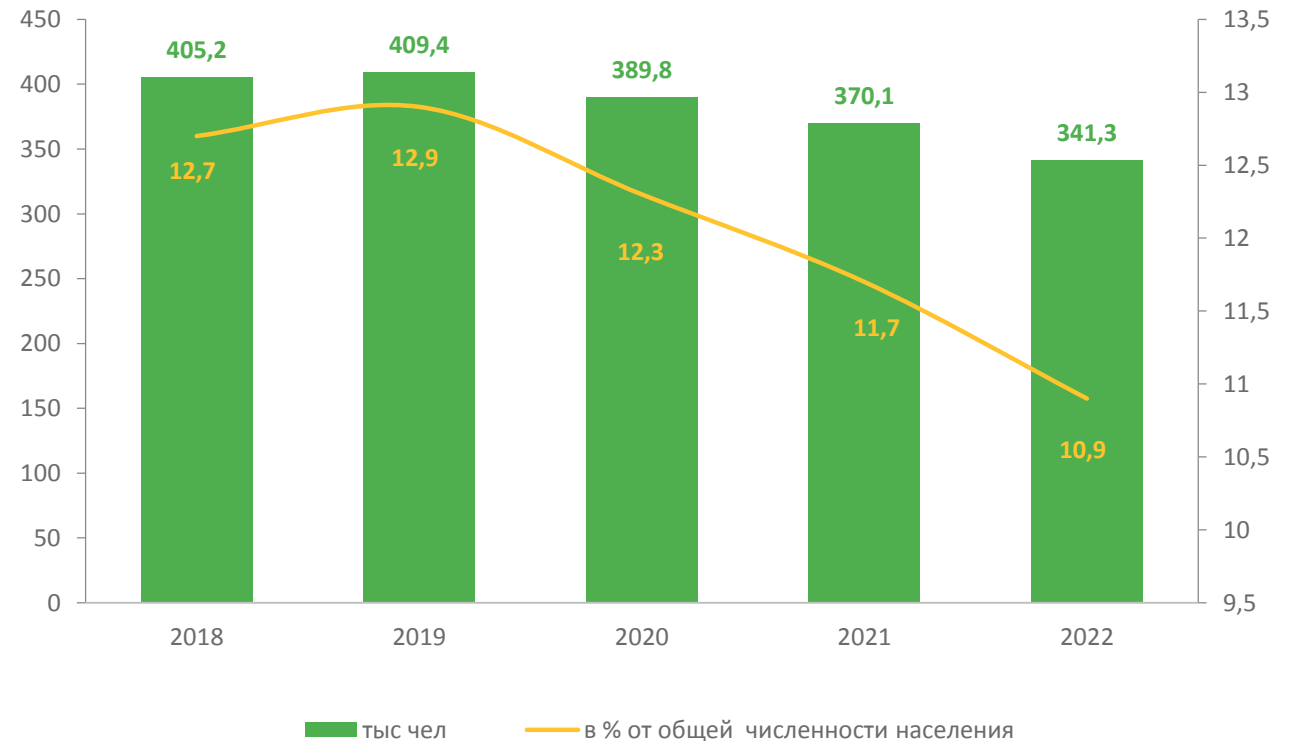
**1,1%**

Дефицит дохода (к общему объему  
денежных доходов)

**0,365**

Коэффициент Джини

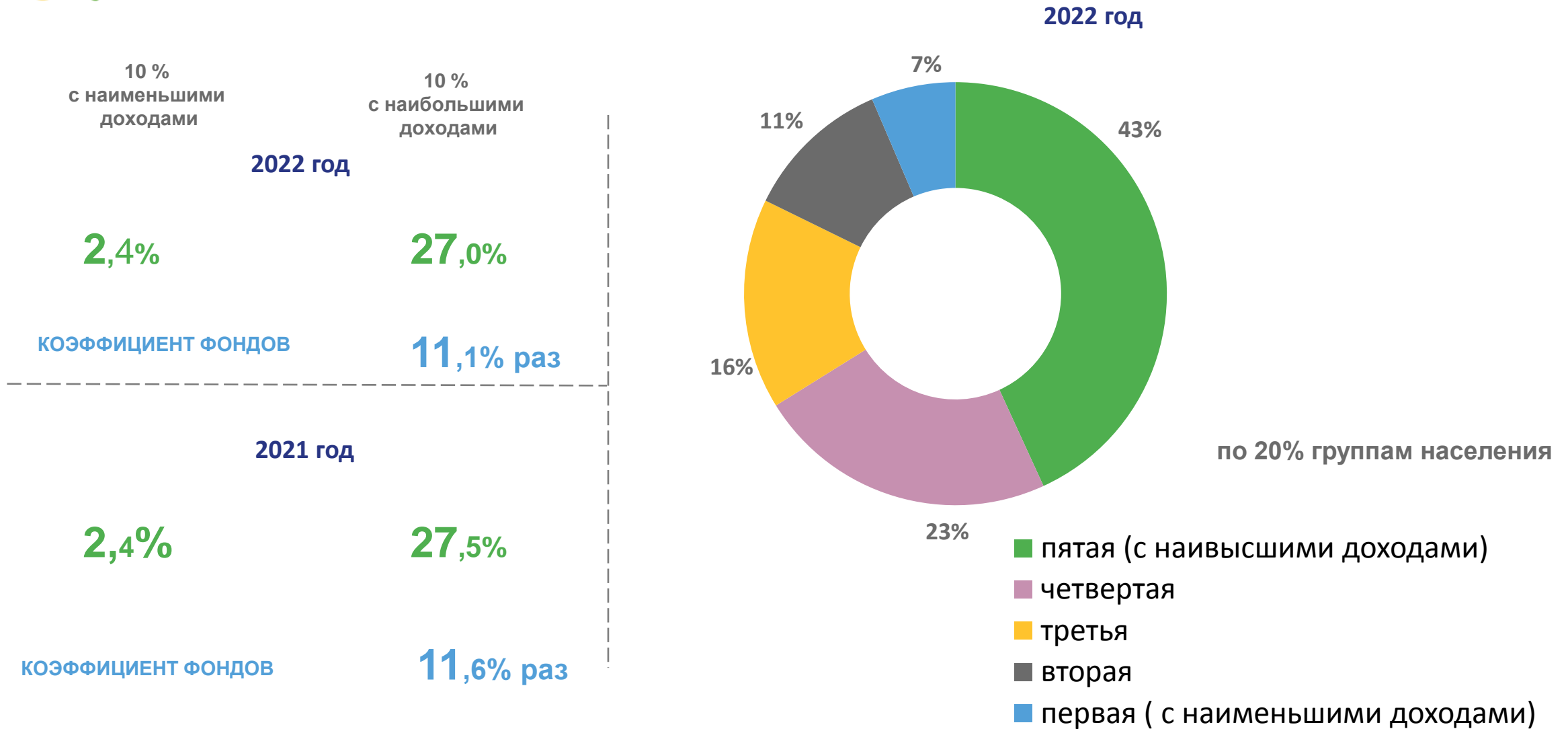
Динамика численности населения с денежными доходами ниже границы бедности



\*Численность населения с денежными доходами ниже границы бедности



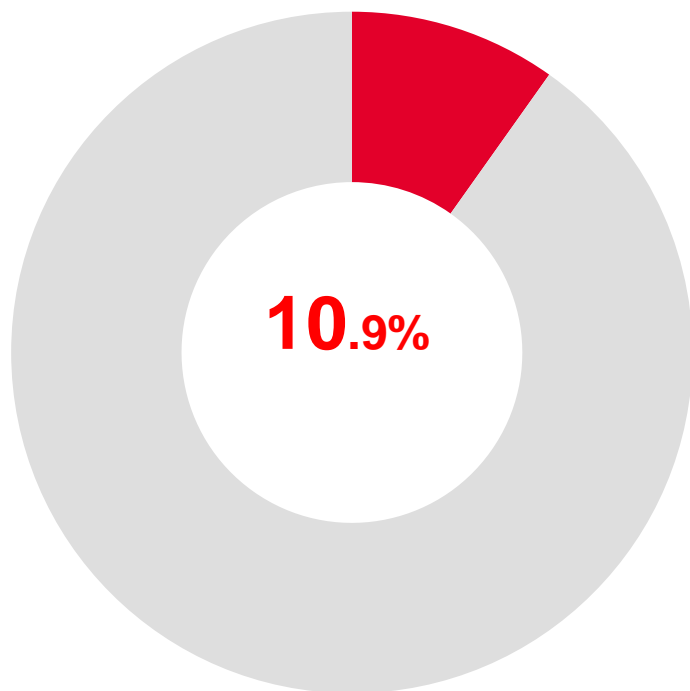
# РАСПРЕДЕЛЕНИЕ ОБЩЕГО ОБЪЕМА ДЕНЕЖНЫХ ДОХОДОВ НАСЕЛЕНИЯ, %





# НАСЕЛЕНИЕ С ДЕНЕЖНЫМИ ДОХОДАМИ НИЖЕ ГРАНИЦЫ БЕДНОСТИ ЗА 2022 ГОД\*

## Самарская область



**341,3** тыс. человека

СНИЖЕНИЕ НА

**0,8 п.п**



к 2021 году

## УРОВЕНЬ БЕДНОСТИ В РЕГИОНАХ ПФО, %

